

# GÖRÜNTÜLÜ DİAFON KULLANMA KILAVUZU

NVM-800MC





**Monitör ON-OFF :** Gelen aramalarda sesli görüşmeyi aktif etmek için , butona bir kere basıp görüşmeyi başlatabilirsiniz.Tekrar bastığınızda görüşmeyi sonlandırılır. Görüşme süresi 60 sn.dir.



**Kapı Otomatığı :** Kapıyı açmak için butona basınız.



**Kapıcıyı Arama :** Kapıcıyı aramak için,  butonuna basın, Monitör'den çevir sesi duyacaksınız , ardından  butonuna basıldığında kapıcı telefonu aranır. Kapıcı , telefonu açtığı zaman görüşme başlar. Görüşme süresi 60 sn.dir.





**Zil Panelini Görüntüleme:** 30 sn.boyunca zil paneli kamera görüntüsünü , monitör ekranına verir.Sistem meşgul ise görüntü alamazsınız.



**Harici (CCTV) Kamera Görüntüleme :** Santrale Harici kamera bağlı ise, görüntüyü 30 sn.boyunca monitör ekranına verir.Sistem meşgul ise görüntü alamazsınız.



**Güvenliği Arama :**  butonuna basın, Monitörden çevir sesi duyacaksınız, ardından  butonuna basıldığında güvenlik aranır.Güvenlik, telefonu açtığı zaman görüşme başlar.Görüşme süresi 60 sn.dir.

ZİL SES SEVİYESİNİ VE GÖRÜNTÜ AYARLARINI MONİTÖRÜN SAĞ YAN TARAFINDAN YAPABİLİRSİNİZ.